



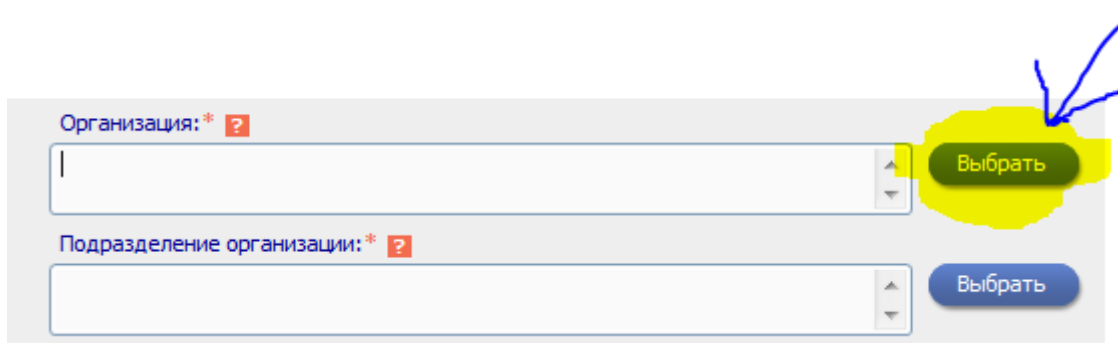
## РЕГИСТРАЦИОННАЯ АНКЕТА

Регистрация пользователя является необходимым условием для получения доступа к полным текстам публикаций, размещенных на платформе eLIBRARY.RU. Кроме того, зарегистрированные пользователи получают возможность создавать персональные подборки журналов, статей, сохранять историю поисковых запросов, настраивать панель навигатора и т.д.

Фамилия:*	Имя:*	Отчество:*
<input type="text"/>	<input type="text"/>	<input type="text"/>
Пол:*	Дата рождения:*	
<input type="text"/>	<input type="text"/>	<input type="text"/>
Организация: *?	<input type="text"/>	
	Выбрать	
Подразделение организации: *?	<input type="text"/>	
	Выбрать	
Должность: *?		
<input type="text"/>		
Город: *?	Страна: *	
<input type="text"/>	<input type="text"/>	
Имя пользователя: *?	Пароль: *?	
<input type="text"/>	<input type="text"/>	
E-mail: *?	Дополнительный E-mail: ?	
<input type="text"/>	<input type="text"/>	

Если Вы являетесь автором научных публикаций, то Вы можете дополнительно зарегистрироваться в системе SCIENCE INDEX. Это позволит Вам корректировать информацию о Ваших научных публикациях

6. Для того чтобы выбрать организацию щелкните мышкой по надписи “Выбрать” справа от поля:



Организация: \* ?

Подразделение организации: \* ?

Откроется поле заполнения данных об организации:

Щелкаем мышкой по полю город и из выпадающего списка выбираем город

Название организации:

Город:

Поиск

**ВЫБОР ОРГАНИЗАЦИИ**

Выберите город из списка или введите фрагмент полного или сокращенного названия организации и нажмите на кнопку "Поиск".

В полученном списке щелкните на названии организации - места Вашей работы или учебы.

Если организация не найдена, попробуйте запустить поиск с другим фрагментом. Если Ваша организация действительно отсутствует в списке зарегистрированных, то введите ее полное название (без сокращений) в регистрационной форме вручную.

В поле «название организации» начинаем вводить название (например, Самарский государственный медицинский), после чего нажимаем на кнопку поиска:

Название организации:

Город:

Поиск

Появится необходимая Вам организация, щелкаем на ее названии мышкой

Название организации:

Город:

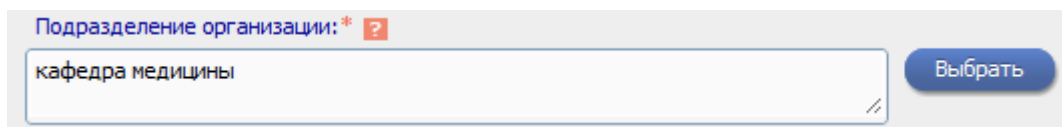
Поиск

**СПИСОК ОРГАНИЗАЦИЙ**

- Самарский государственный медицинский университет  
Самара

7. Далее, в поле «подразделение организации» с помощью клавиатуры укажите полное (без сокращений) название подразделения (отдел, лаборатория, факультет и т.д.) организации, в которой Вы работаете или учитесь

Ваше подразделение (например, кафедра ...)

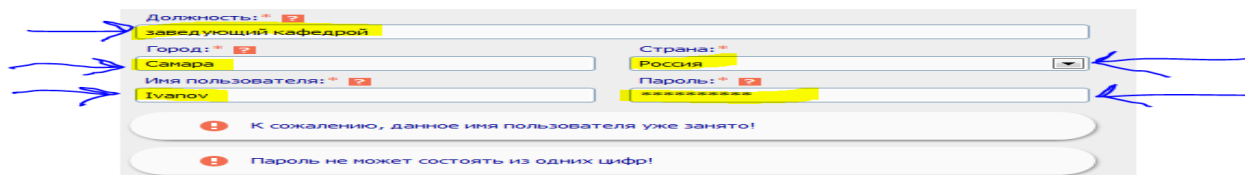


Подразделение организации: \* ?

кафедра медицины

Выбрать

Следом вводим должность и город:



Должность: \* ?

заведующий кафедрой

Город: \* ?

Самара

Имя пользователя: \* ?

Ivanov

Страна: \*

Россия

Пароль: \* ?

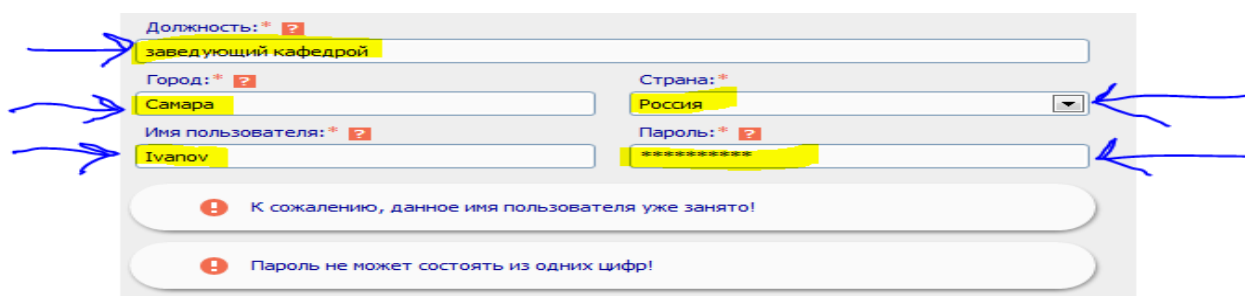
\*\*\*\*\*

К сожалению, данное имя пользователя уже занято!

Пароль не может состоять из одних цифр!

8. Далее заполняем поля, необходимые для дальнейшего входа на сайт.

Это логин и пароль:



Должность: \* ?

заведующий кафедрой

Город: \* ?

Самара

Имя пользователя: \* ?

Ivanov

Страна: \*

Россия

Пароль: \* ?

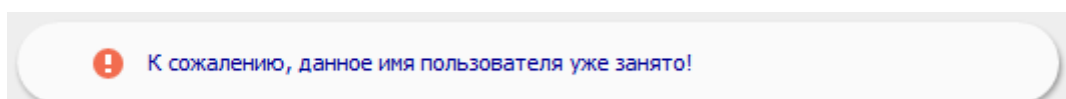
\*\*\*\*\*

К сожалению, данное имя пользователя уже занято!

Пароль не может состоять из одних цифр!

В качестве имени пользователя рекомендуется использовать слово, написанное в латинице (на английском), которое Вам будет легко запомнить, например, фамилию с инициалами или имя с инициалами (напр. ivanovii, ivanii )

Если такое имя уже используется, то система выдаст ошибку



К сожалению, данное имя пользователя уже занято!

Попробуйте ввести другое имя (например ivanov1980, ivanii, ivanovivan)

После ввода другого имени перейдите к вводу пароля; если ошибка не пропала это значит, что другое введенное имя тоже уже кем-то занято, снова перейдите к вводу имени, попробуйте ввести другое имя.

Если ошибка пропала, то начните ввод пароля.

Пароль должен состоять не менее чем из 6-ти символов и содержать как буквы, так и цифры (например 123qwe, кот123, ivanov12345).

Если введенный Вами пароль не подходит для регистрации, то система выдаст ошибку:

! Длина пароля должна быть не менее 6 символов!

! Пароль не может состоять из одних цифр!

В зависимости от ошибки Вам необходимо либо придумать более длинный пароль, либо кроме цифр ввести еще какие-либо буквы.

Имя пользователя: * ?	Пароль: * ?
<input type="text" value="ivanii"/>	<input type="password" value="*****"/>
E-mail: * ?	Дополнительный E-mail: ?

После ввода запишите и запомните информацию об имени и пароле, она потребуется для дальнейшего использования электронной библиотеки!

9. Далее вводим Ваш электронный почтовый адрес:

Имя пользователя: * ?	Пароль: * ?
<input type="text" value="ivanii"/>	<input type="password" value="*****"/>
E-mail: * ?	Дополнительный E-mail: ?
<input type="text" value="ivanov@mail.ru"/>	<input type="text"/>

10. Регистрация в качестве автора

систему электронная редакция, привлекаться к работе в качестве рецензента, эксперта, научного редактора или переводчика. Для регистрации и получения персонального идентификационного номера автора (SPIN-кода) необходимо заполнить дополнительные поля регистрационной анкеты. Вы можете также зарегистрироваться в системе SCIENCE INDEX позднее. Регистрация в системе SCIENCE INDEX не является обязательным условием для получения доступа к полным текстам в Научной электронной библиотеке eLIBRARY.RU

- зарегистрировать меня как автора в системе **Science Index**\*

Ниже ставим галочку напротив надписи « зарегистрировать меня как автора в системе Science Index»

Откроются новые поля, которые необходимо заполнить:

- зарегистрировать меня как автора в системе **Science Index\***

Разделы тематического рубрикатора: \* ?

Ключевые слова: \* ?

Высшее учебное заведение: \* ?

Подразделение ВУЗа (факультет, институт): \* ?

Год окончания ВУЗа: \*  Квалификация: \* ?

Специальность высшего образования: \* ?

Ученая степень: ?  Ученое звание:

Специальность ученой степени: ?

Журналы: ?

Организации: ?

Предыдущая фамилия (девичья): ?  Фамилия на английском языке: ?

Идентификационные коды автора: ?

Поля, отмеченные \* , обязательны для заполнения!

## 11. Разделы тематического рубрикатора

Нажмите на кнопку "Добавить" справа и выберите разделы рубрикатора ГРНТИ, отражающие Ваши научные интересы.

Разделы тематического рубрикатора: \* ?

Откроется окно с выбором разделов, прокручивая с помощью ползунка справа, находим необходимый раздел.

Щелкаем мышкой по оранжевым цифрам для выбора более подробного раздела.

68.00.00	СЕЛЬСКОЕ И ЛЕСНОЕ ХОЗЯЙСТВО
69.00.00	РЫБНОЕ ХОЗЯЙСТВО. АКВАКУЛЬТУРА
70.00.00	ВОДНОЕ ХОЗЯЙСТВО
71.00.00	ВНУТРЕННЯЯ ТОРГОВЛЯ. ТУРИСТСКО-ЭКСПУРСИОННОЕ ОБСЛУЖИВАНИЕ
72.00.00	ВНЕШНЯЯ ТОРГОВЛЯ
73.00.00	ТРАНСПОРТ
75.00.00	ЖИЛИЩНО-КОММУНАЛЬНОЕ ХОЗЯЙСТВО. ДОМОВОДСТВО. БЫТОВОЕ ОБСЛУЖИВАНИЕ
76.00.00	МЕДИЦИНА И ЗДРАВООХРАНЕНИЕ
77.00.00	ФИЗИЧЕСКАЯ КУЛЬТУРА И СПОРТ
78.00.00	ВОЕННОЕ ДЕЛО
80.00.00	ПРОЧИЕ ОТРАСЛИ ЭКОНОМИКИ
81.00.00	ОБЩИЕ И КОМПЛЕКСНЫЕ ПРОБЛЕМЫ ТЕХНИЧЕСКИХ И ПРИКЛАДНЫХ НАУК И ОТРАСЛЕЙ НАРОДНОГО ХОЗЯЙСТВА
82.00.00	ОРГАНИЗАЦИЯ И УПРАВЛЕНИЕ
83.00.00	СТАТИСТИКА
84.00.00	СТАНДАРТИЗАЦИЯ

Откроется окно с подразделами:

ТЕМАТИЧЕСКИЙ РУБРИКАТОР	
Код	Название рубрики
76.01.00	Общие вопросы медицины и здравоохранения
76.03.00	Медико-биологические дисциплины
76.09.00	Медицинские материалы, средства и изделия
76.13.00	Медицинская техника
76.29.00	Клиническая медицина
76.31.00	Фармакология.
76.33.00	Гигиена и эпидемиология
76.35.00	Прочие отрасли медицины и здравоохранения
76.75.00	Социальная гигиена. Организация и управление здравоохранением

Если необходимо выбрать более подробную тему, щелкаем мышкой по


последнему разряду, **76.13.00** Медицинская техника либо если Вас устраивает данная тема, то щелкните по названию мышкой, чтобы ее добавить.

Откроется раздел с более подробными темами (например, по медицинской технике):

Код	Название рубрики
76.13.01	Общие вопросы
76.13.15	Медицинские комплексы, системы и приборы для функциональной диагностики
76.13.17	Медицинские комплексы, системы, приборы, аппараты и устройства для интроскопических исследований
76.13.19	Медицинские комплексы, системы, приборы и аппараты терапевтического назначения
76.13.21	Медицинские комплексы, системы, приборы и аппараты хирургического назначения
76.13.23	Медицинские комплексы, системы и приборы для аналитических исследований
76.13.25	Медицинские комплексы, системы, приборы, аппараты и устройства сочетанного лечебно-диагностического

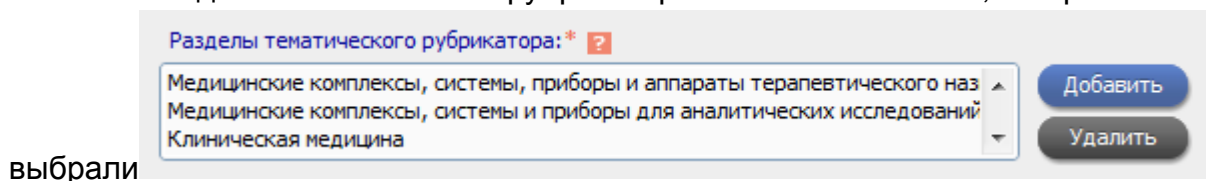
Для выбора темы щелкните по названию мышкой, можно выбрать несколько интересующих Вас тем, щелкая на каждой мышкой.

После выбора рубрик, щелкните по кнопке



заккрыть.

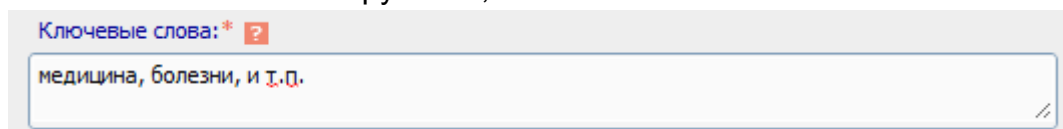
В поле «Разделы тематического рубрикатора» появятся те темы, которые Вы



выбрали

Если вдруг Вы случайно выбрали не ту тему, то для удаления кода выделите его в списке и нажмите на кнопку "Удалить"

12. Далее укажите ключевые слова или словосочетания, отражающие Ваши научные интересы, разделяя их запятой и пробелом. Желательно указывать ключевые слова как на русском, так и на английском языке



13. Следом выберите из списка высшее учебное заведение, в котором Вы получили высшее образование. Если ВУЗ был переименован, выберите в списке его текущее название. Если ВУЗ отсутствует в списке зарегистрированных, то введите его полное название (без сокращений) вручную. Если у Вас несколько высших образований, укажите ту специальность, по которой у Вас опубликованы основные работы, или по которой Вы работаете в настоящее время.

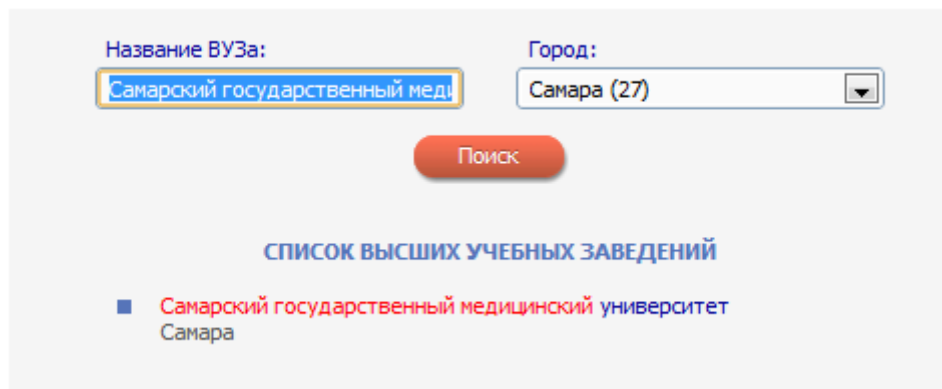


(так же как в пункте 6)



Высшее учебное заведение: \* ?

Выбрать



Название ВУЗа: Самарский государственный мед

Город: Самара (27)

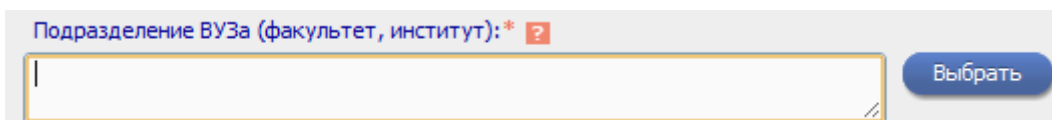
Поиск

**СПИСОК ВЫСШИХ УЧЕБНЫХ ЗАВЕДЕНИЙ**

- Самарский государственный медицинский университет  
Самара

14. Далее укажите подразделение ВУЗа (факультет, институт и т.д.), который Вы закончили; указывается без сокращений, с маленькой буквы.

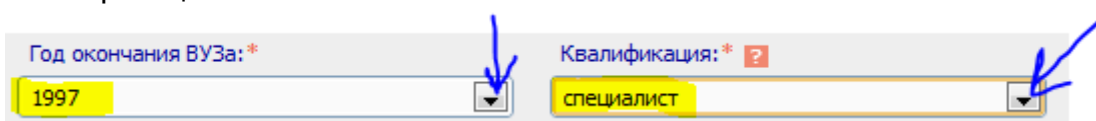
Так как кнопка выбора результатов не дает, введите название с клавиатуры (так же как в пункте 7).



Подразделение ВУЗа (факультет, институт): \* ?

Выбрать

15. Выберите год окончания и квалификацию



Год окончания ВУЗа: \* 1997

Квалификация: \* ? специалист

16. Выберите специальность Высшего образования

Нажмите на кнопку "Выбрать" справа, найдите специальность, соответствующую Вашей квалификации, в классификаторе специальностей по образованию ОКСО, и щелкните мышью на названии специальности. Если Вашей специальности нет в списке, введите ее название вручную или выберите максимально близкую по тематике

Выбор осуществляется так же как в пункте 11.

Название рубрики:  Поиск Классификатор

**КЛАССИФИКАТОР СПЕЦИАЛЬНОСТЕЙ ПО ОБРАЗОВАНИЮ**

Код	Название специальности
06.01.01	Лечебное дело
06.01.03	Педиатрия
06.01.04	Медико-профилактическое дело
06.01.05	Стоматология
06.01.08	Фармация
06.01.09	Сестринское дело
06.01.12	Медицинская биохимия
06.01.13	Медицинская биофизика
06.01.14	Медицинская кибернетика

Специальность высшего образования: \* ?

Выбрать

17. Выберите ученую степень и звание

Ученая степень: ? Ученое звание:

доцент

18. Нажмите на кнопку "Выбрать" справа, найдите специальность, соответствующую Вашей ученой степени, в номенклатуре специальностей научных работников ВАК, и щелкните мышью на названии специальности. Если Вашей специальности нет в списке, введите ее название вручную или выберите максимально близкую по тематике

Выбор осуществляется так же как в пункте

Специальность ученой степени: ?

Выбрать

11.

Название рубрики:  Поиск Номенклатура

**НОМЕНКЛАТУРА СПЕЦИАЛЬНОСТЕЙ ВАК**

Код	Название специальности
14.01.01	Акушерство и гинекология
14.01.02	Эндокринология
14.01.03	Болезни уха, горла и носа
14.01.04	Внутренние болезни
14.01.05	Кардиология
14.01.06	Психиатрия
14.01.07	Глазные болезни
14.01.08	Педиатрия
14.01.09	Инфекционные болезни

Специальность ученой степени: ?  
Глазные болезни Выбрать

19. Заполните поле «научные журналы».

Укажите научные журналы, в которых были опубликованы основные результаты Ваших работ. Это поможет идентифицировать Ваши публикации

Нажмите кнопку добавить

Журналы: ? Добавить

Откроется окно, Введите фрагмент названия журнала и нажмите на кнопку "Поиск".

Вы можете также вывести список журналов, в которых были опубликованы статьи авторов с Вашей фамилией и инициалами, нажав на кнопку "Подобрать".

Для добавления журналов, в которых Вы публиковали свои работы, щелкните на названии журнала в полученном списке

Название журнала:  
 Поиск Подобрать

**СПИСОК ЖУРНАЛОВ**

- International Journal of Tuberculosis and Lung Disease
- Аллергология
- Атмосфера. Пульмонология и аллергология
- Вопросы онкологии
- Вопросы современной педиатрии
- Врач
- Гигиена и санитария
- Казанский медицинский журнал
- Медицинский альманах
- Педиатрия. Журнал им. Г.Н. Сперанского
- Профилактическая и клиническая медицина
- Пульмонология

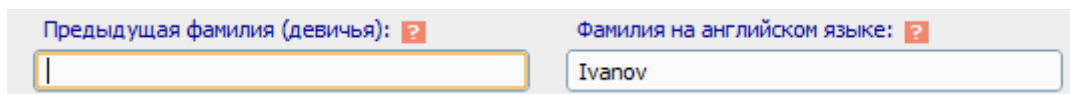
Журналы: ?  
Атмосфера. Пульмонология и аллергология  
Врач  
Педиатрия. Журнал им. Г.Н. Сперанского Добавить Удалить

20. Укажите другие научно-исследовательские организации, в которых Вы работаете или работали ранее (кроме места текущей работы, указанного выше). Это поможет идентифицировать Ваши публикации. Если таких мест нет, то оставьте поле пустым.

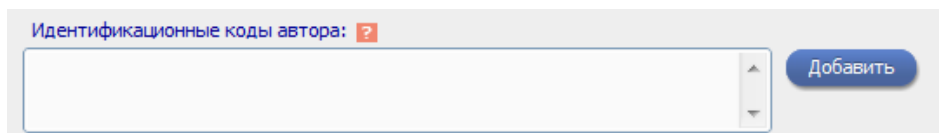
Организации: ? Добавить

19. Заполните поля «предыдущие фамилии» и «фамилия на английском языке»

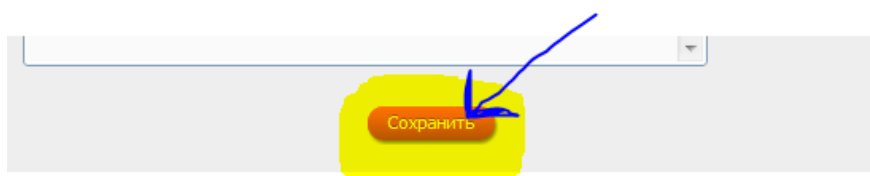
Если Вы меняли фамилию, и у Вас есть публикации под старой фамилией, укажите Вашу предыдущую фамилию на русском языке




20. Если Вы имеете персональные коды в системах идентификации авторов ORCID, ResearcherID, Scopus Author ID и т.д., укажите их в этом поле



21. Нажмите на кнопку сохранить, чтобы продолжить регистрацию

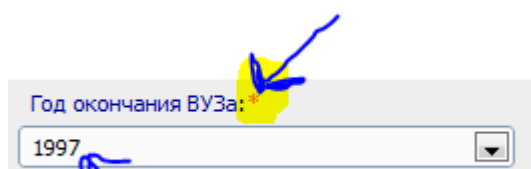


Если система выдаст ошибку,

 Не все обязательные поля заполнены!



При этом обнаруженные ошибки будут перечислены в начале регистрационной формы и выделены красным цветом. Исправьте их и повторно нажмите на ссылку «Сохранить изменения».



Например

Если ошибок нет, Вам будет выдано сообщение об успешной регистрации и автоматически отправлено письмо с регистрационными данными на Ваш основной адрес электронной почты. Сохраните его - это письмо поможет Вам, если Вы забудете имя пользователя и/или пароль. Если Вы регистрировались в качестве автора в системе **SCIENCE INDEX**, то в этом же письме Вам будет направлен код подтверждения регистрации в виде ссылки, по которой нужно просто перейти при получении письма.

Если по каким-то причинам Вы не получили письмо с кодом подтверждения, то можно повторно отправить его на свой адрес электронной почты. Для этого войдите в библиотеку под своим именем пользователя, затем в Вашу персональную карточку и там выберите операцию [Повторно отправить письмо с кодом подтверждения регистрации](#) в панели [Возможные действия](#). Вы можете при этом сменить основной адрес электронной почты, если указанный в карточке адрес неработоспособен.

После успешного подтверждения регистрации Ваша анкета поступает на рассмотрение в службу поддержки РИНЦ, где производится, во-первых, идентификация Вас как автора в Российском индексе научного цитирования, во-вторых, глобальный поиск по всей базе данных РИНЦ Ваших публикаций и цитирований, и затем формирование и проверка Вашего списка публикаций и цитирований. После завершения этих операций, которые могут занимать до десяти рабочих дней, в зависимости от загрузки операторов службы поддержки, на Ваши почтовые адреса будет отправлено письмо с сообщением о присвоении Вам персонального идентификационного кода автора (SPIN-кода) в системе SCIENCE INDEX. С момента присвоения SPIN-кода Вам автоматически открывается доступ к новым сервисам, которые система SCIENCE INDEX предоставляет для авторов научных публикаций.

Поздравляем Вас с успешной регистрацией в системе!